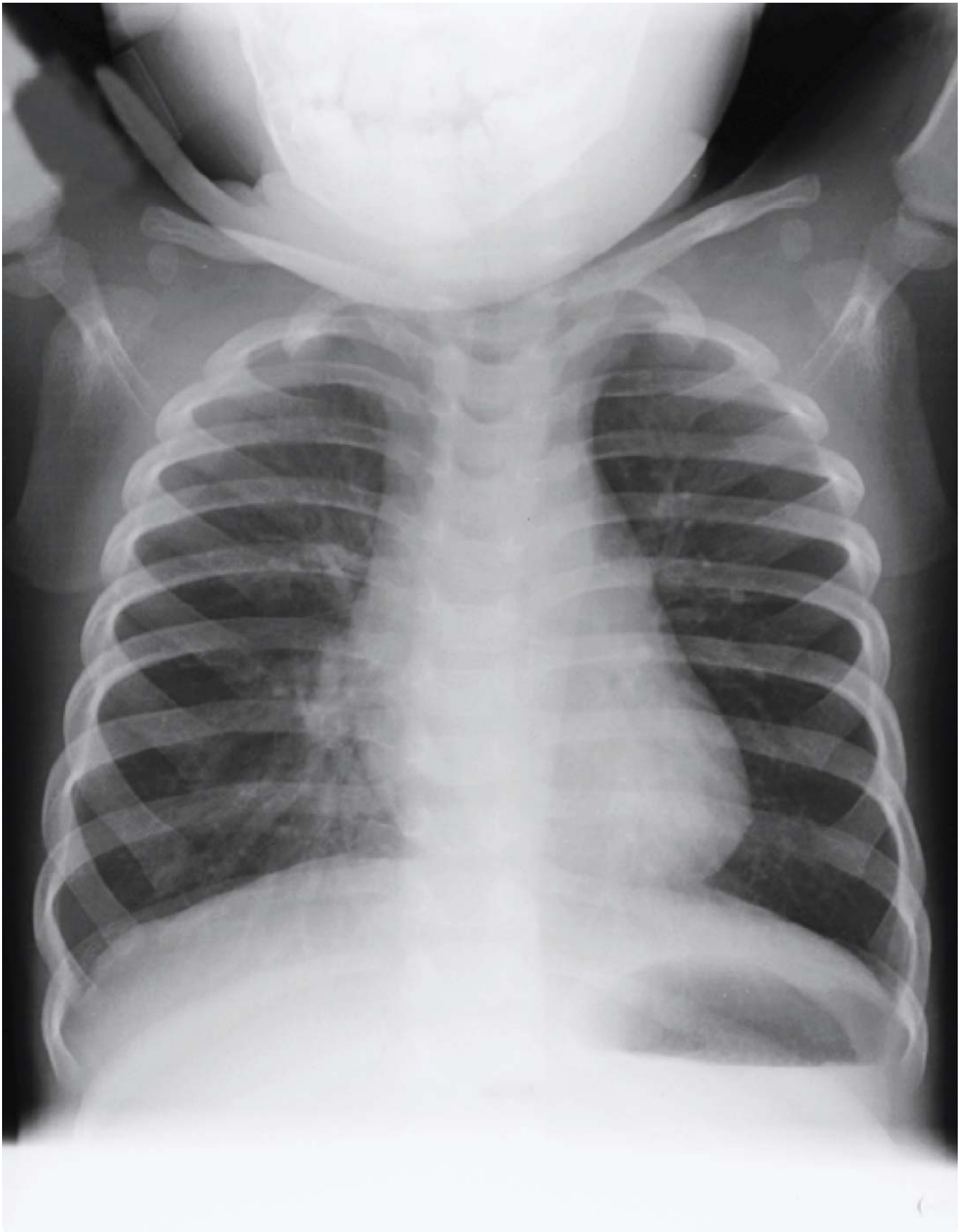


Системы визуализации **Kodak** Insight pediatric imaging Systems для рентгенографии в педиатрии



Большая информативность
Более высокая точность
Лучшая забота

Carestream 
HEALTH



Отображает существенно более подробные диагностические сведения при проведении рентгенографических исследований новорожденных и детей

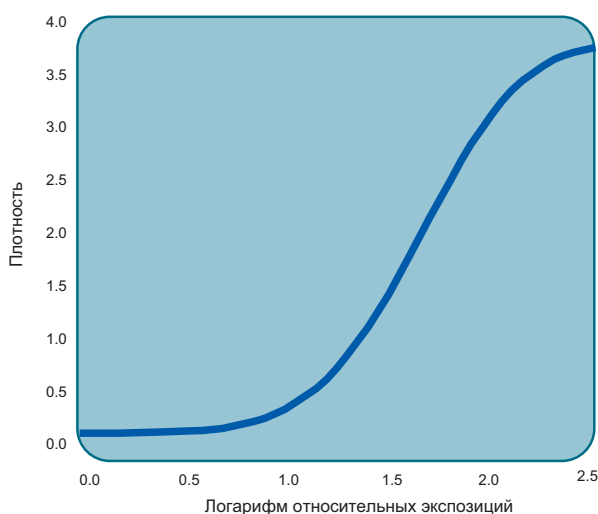
Благодаря чрезвычайно низким показателям шума и высокой разрешающей способности этих систем у рентгенологов появляется возможность наглядно представить более подробные диагностические сведения, чем при работе с обычными системами визуализации. В то же время усовершенствование диагностических сведений и превосходная фотографическая широта позволяют сократить число повторных исследований. Три системы предлагают разные уровни чувствительности, а следовательно и детализации в зависимости от диагностических требований.

• Система визуализации KODAK InSight Pediatric Imaging System для рентгенографии в педиатрии

- Пленка Kodak Insight pediatric imaging film
- Экраны Kodak insight pediatric imaging screens
- Кассета Kodak X-Omat
- Чувствительность: 300

Данная система обеспечивает высокое пространственное разрешение, необходимое для дифференцирования неонатальных анатомических структур и катетеров - без увеличения шума, способного смазать картину некоторых заболеваний. Низкий уровень шума особенно ценен при диагностике легочной патологии у недоношенных новорожденных.

Кривая плотности

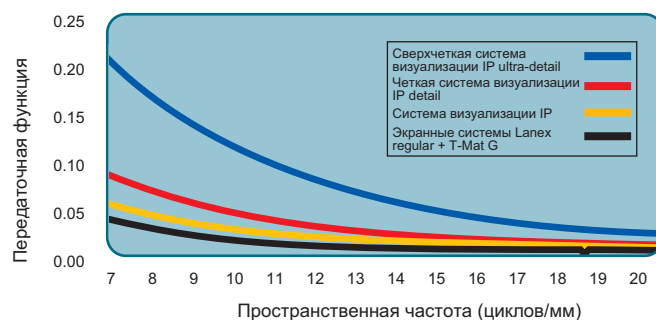


• Точная система визуализации KODAK InSight Pediatric Detail Imaging System для рентгенографии в педиатрии

- Пленка Kodak Insight pediatric imaging film
- Экраны Kodak InSight pediatric detail imaging screens
- Кассета Kodak X-Omat
- Чувствительность: 230

Эта система выявляет малозаметные надрывы в трабекулярной картине кости, которые появляются при разрушении нормальной клеточной структуры вследствие метаболических изменений, предшествующих появлению раковых образований. Таким образом, система позволяет на ранней стадии выявить и вылечить такие опасные заболевания, как рак.

Передаточная функция

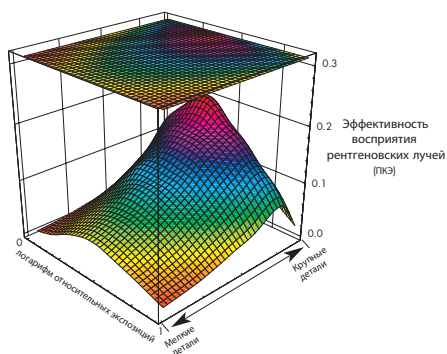


• Сверхчеткая система визуализации Kodak InSight Pediatric Ultra-Detail Imaging System для рентгенографии в педиатрии

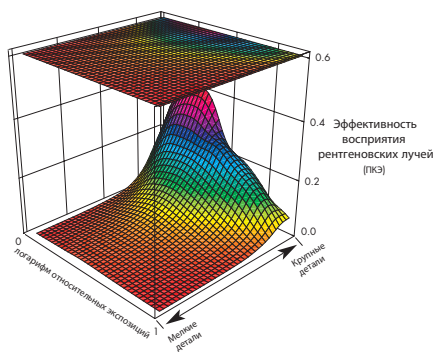
- Пленка Kodak InSight pediatric imaging film
- Экраны Kodak InSight pediatric ultra-detail imaging screens
- Кассета Kodak X-Omat
- Чувствительность: 80

Сверхчеткая визуализация является основой точного дифференциального диагноза травмы на предмет определения случайной, либо умышленной природы ее появления. Периостит, метафизические переломы, образование костной мозоли и другие кортикальные и трабекулярные отклонения могут стать единственным доказательством того, что повреждения носят неслучайный характер.

Сверхчеткая система визуализации Kodak InSight Pediatric Ultra-Detail Imaging System для рентгенографии в педиатрии/Экраны Kodak InSight Pediatric Ultra-Detail Imaging Screens



Пленка Kodak T-Mat G/Экраны Kodak Lanex Regular



ПКЭ (пороговая квантовая эффективность) – измеряет эффективность системы экран-пленка на предмет восприятия рентгеновских лучей, широко используется для сравнения производительности систем. Сопоставление соответствующих показателей в двух диаграммах демонстрирует то, что высокий уровень ПКЭ расширяет возможности по улучшению точности работы системы визуализации InSight pediatric imaging по сравнению с экранной системой T-Mat G film/Lanex regular. Это позволяет системе InSight давать высокоточное изображение, позволяющее выявить малозаметные переломы и ушибы, которые послужат доказательством насильственной природы их появления, а также помогут отличить травмы такого типа от любых других.

Технические характеристики изделия

Пленка

Kodak InSight pediatric imaging film упаковка по 100 листов.
Форматы листов - не чередуются

Размер	Номер в каталоге
35 x 43 см	806 4651
35 x 35 см	196 8528
30 x 35 см	177 8638
24 x 30 см	152 4446
24 x 24 см	161 8982
18 x 43 см	101 4414
18 x 24 см	190 6957
11 x 14 дюйм.	148 5226
10 x 12 дюйм.	851 8623
8 x 10 дюйм.	120 6994

Для получения информации о других размерах и форматах свяжитесь с Вашим торговым представителем Carestream Health.

Кассеты Kodak X-OMAT c:

Экранами Kodak InSight pediatric screens

Размер	C-1 или C-2	Номер в каталоге
35 x 43 см	C-1	119 8779
35 x 35 см	C-1	866 6984
35 x 35 см	C-2	119 9892
24 x 30 см	C-1	113 1986
24 x 30 см	C-2	170 3818
18 x 24 см	C-1	835 0936
18 x 24 см	C-2	168 6146
8 x 10 дюйм.	C-1	102 0148

Экранами Kodak InSight pediatric detail screens

Размер	C-1 или C-2	Номер в каталоге
35 x 43 см	C-1	127 4414
35 x 35 см	C-1	801 2981
24 x 30 см	C-1	888 0452
18 x 24 см	C-1	196 0178
8 x 10 дюйм.	C-1	136 9198

Экранами Kodak insight pediatric ultra-detail screens

Размер	C-1 или C-2	Номер в каталоге
24 x 30 см	C-1	127 2541
8 x 10 см	C-1	879 0081

Лицензированная продукция



ООО «Кэарстрим Хэлс»
123007, Россия, г. Москва
ул. 4-я Магистральная, 11
т. (495) 660-56-90
ф. (495) 660-56-91

InSight, Lanex T-Grain, X-Omat и T-Mat являются торговыми марками Carestream Health, Inc. Торговая марка и упаковка Kodak используются в соответствии с лицензией, полученной у компании Kodak. M6-212RU © Carestream Health, Inc. 2009

Подробнее

Для получения дополнительной информации свяжитесь с Вашим представителем Carestream Health.

➔ www.carestreamhealth.com

